

SOMOS
EMPLEO



FUNDACIÓN
LABORAL
DE LA CONSTRUCCIÓN

José A. Viejo Rodríguez
Director de Formación y Empleo



FUNDACIÓN
LABORAL
DE LA CONSTRUCCIÓN

Mujeres y jóvenes en el sector de la construcción

Madrid, 9 de septiembre de 2020



PINCELADAS DEL SECTOR DE CONSTRUCCIÓN

+ Empleo

HOY:

- **Contribución al PIB:** $\pm 10\%$.
- Importante **generador de empleo directo**.
- **Demanda de mano de obra cualificada** no satisfecha en las empresas del sector.
- Preocupación por la **falta de un adecuado relevo** generacional.
- **Dinamizador** de la economía y de la creación de puestos de trabajo indirectos.

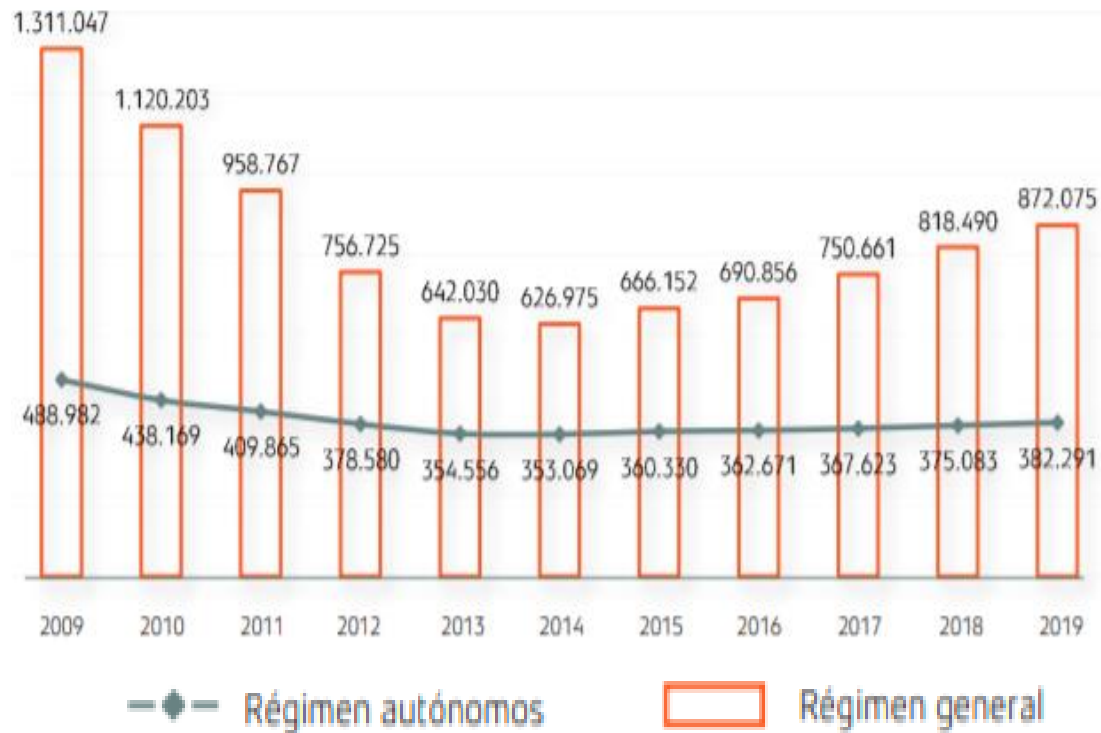
MAÑANA:

- **Perspectivas positivas:** políticas de acceso a vivienda e inversión pública en Infraestructuras y Rehabilitación
- Palanca para la consecución de **Objetivos 2030: medio ambiente y economía circular**.
- Está atravesando una **transformación digital** encaminándose hacia la **industrialización**.

CONTEXTO DE EMPLEO

+ Empleo

Afiliados medios Seg. Social Construcción:



Fuente: Ministerio de Inclusión, Seguridad Social y Migraciones. Media doce meses por año.

Año 2019: **1.254.365** trabajadores (+5,1% anual).

Porcentaje de variación anual de ocupados:



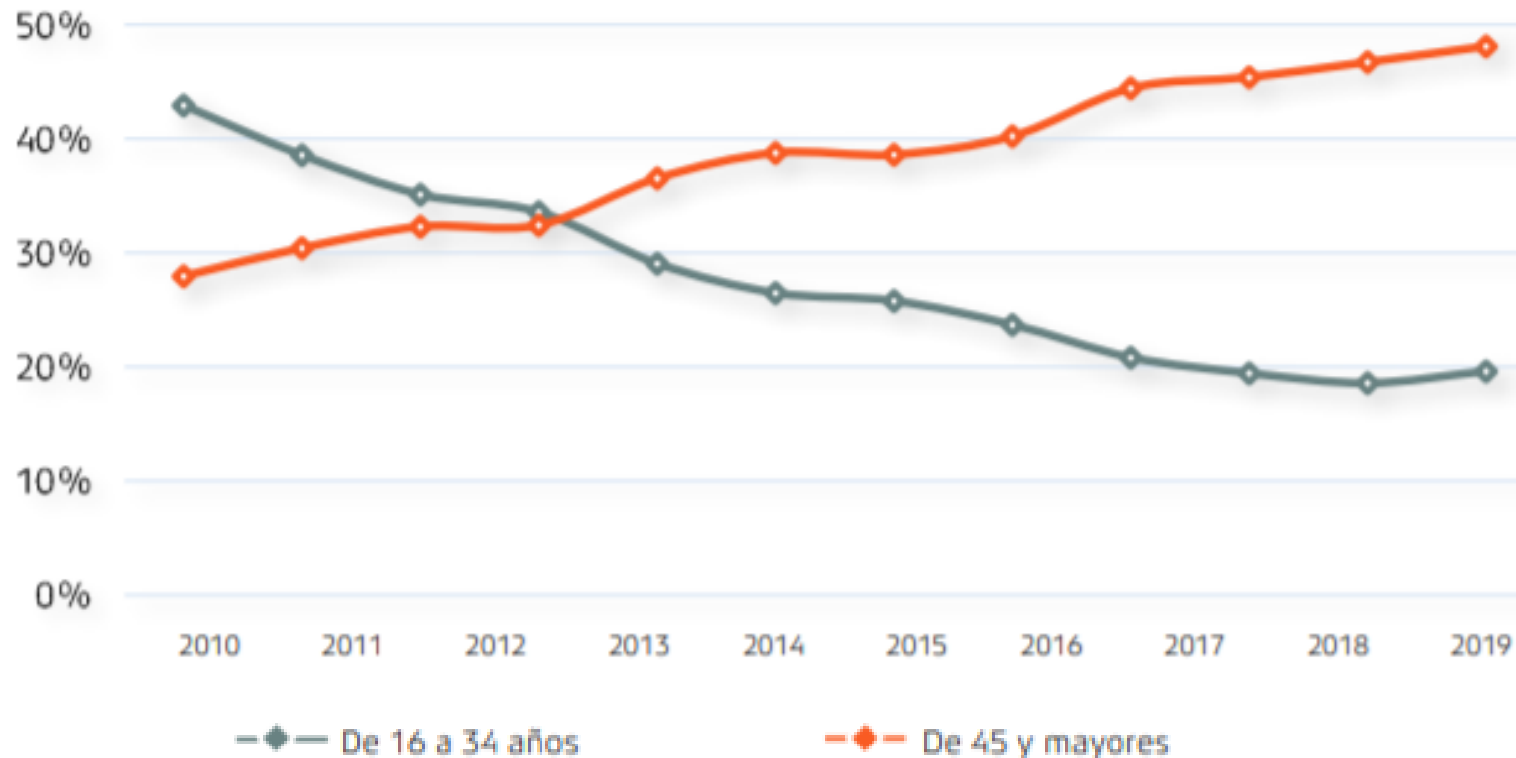
Fuente: Microdatos Encuesta de Población Activa. INE

Sector con **mayor crecimiento** en el empleo de los últimos 5 años.

ENVEJECIMIENTO DEL SECTOR

+ Empleo

Evolución del nº de trabajadores por tramos de edad



- Última década: el peso de los **jóvenes <35 años ha disminuido 20 puntos: del 42% al 20%.**
- **Falta de atractivo para incorporar jóvenes al sector.**

Fuente: Microdatos EPA, INE

PRESENCIA DE LA MUJER EN EL SECTOR

+ Empleo

Evolución de las mujeres ocupadas en el sector

	2008	2009	2010	2011	2012	2013	2014	2015	2016	2017	2018	2019
Mujeres (miles)	177,6	148,6	141,1	106,7	98,9	87	83,3	82	84,7	99,1	106,3	114,1
% sobre total ocupados	7,2	7,9	8,5	7,6	8,5	8,5	8,4	7,6	7,9	8,8	8,7	8,9



EMPLEO POR SEXO Y EDAD

+ Empleo

	4° Trimestre 2019	VAR. TRIMESTRAL		VAR. ANUAL	
		Absoluta	%	Absoluta	%
OCUPADOS	1.283.909	14.015	1,1	3.964	0,3
HOMBRE	1.176.271	24.618	2,1	11.930	1,0
De 16 a 19	7.169	158	2,2	1.382	23,9
De 20 a 24	33.357	-4.992	-13,0	2.047	6,5
De 25 a 34	186.442	8.469	4,8	4.904	2,7
De 35 a 44	355.057	-10.508	-2,9	-37.353	-9,5
De 45 a 54	390.814	21.317	5,8	25.302	6,9t
Mayor de 55	203.430	10.174	5,3	15.649	8,3
MUJER	107.639	-10.602	-9,0	-7.967	-6,9
De 16 a 19	--	-523,03	-100,0	--	--
De 20 a 24	1.808	-286	-13,6	-1.219	-40,3
De 25 a 34	16.606	-5.130	-23,6	-6.069	-26,8
De 35 a 44	46.816	920	2,0	-1.892	-3,9
De 45 a 54	27.952	-5.177	-15,6	-164	-0,6
Mayor de 55	14.456	-406	-2,7	1.379	10,5

Nivel educativo de las mujeres trabajadoras del sector:



107.639
TRABAJADORAS



66%
ESTUDIOS
SUPERIORES

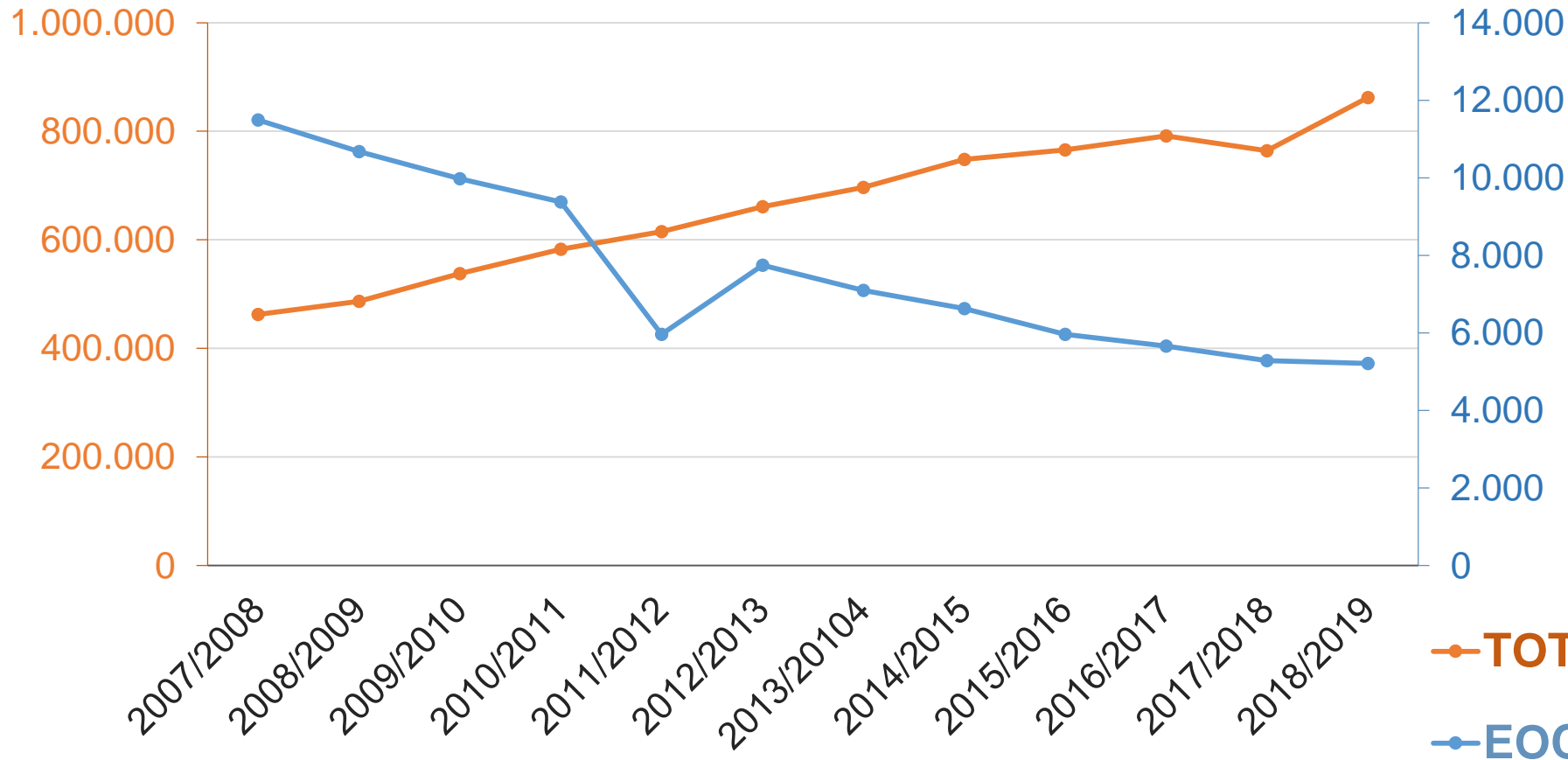


5,5%
MÁS QUE
2018

CUALIFICACIÓN INICIAL DE TRABAJADORES A PIE DE OBRA

+ Empleo

Matriculados en FP: Familia EOC Vs Total FP



FP de Edificación y Obra Civil:

Reducción de alumnos a la mitad en una década!!!

—●— TOTAL FP

—●— EOC

DESGLOSE DE LA FP

+ Empleo

Alumnos matriculados por año y ciclo en familia EOC

CURSO	PCPI- FP Básica		FP Grado Medio		FP Grado Superior		Matriculaciones
2009/10	1.507	13%	603	5%	9.375	82%	11.485
2010/11	1.439	13%	649	6%	8.729	81%	10.817
2011/12	1.191	17%	662	9%	5.302	74%	7.155
2012/13	960	11%	828	10%	6.895	79%	8.683
2013/14	1.439	17%	856	10%	6.240	73%	8.535
2014/15	604	9%	860	13%	5.341	78%	6.805
2015/16	574	10%	819	14%	4.567	77%	5.960
2016/17	637	11%	720	13%	4.306	76%	5.663
2017/18	640	12%	718	14%	3.924	74%	5.282
2018/19	694	13%	653	13%	3.863	74%	5.210
Total	9.685	13%	7.368	10%	58.542	77%	75.595

TITULADOS Vs MATRICULADOS EN FP

+ Empleo

Alumnos matriculados por año y ciclo en familia EOC

Nivel	Ciclos Formativos	Alumnos 2016/17		Finales
FP Básica	<ul style="list-style-type: none"> Reforma y mantenimiento de edificios 	637	637	160
FP Grado Medio	<ul style="list-style-type: none"> Acabados de construcción 	1	720	197
	<ul style="list-style-type: none"> Operación y mantenimiento de maquinaria de construcción 	4		
	<ul style="list-style-type: none"> Construcción 	175		
	<ul style="list-style-type: none"> Obras de interior, decoración y rehabilitación 	540		
FP Grado Superior	<ul style="list-style-type: none"> Proyectos de obra civil 	1.426	4.306	1.153
	<ul style="list-style-type: none"> Proyectos de edificación 	2.636		
	<ul style="list-style-type: none"> Control de obras de construcción 	147		
	<ul style="list-style-type: none"> Realización y planes de obra 	97		
		5.663		1.510



¡MUCHAS GRACIAS!

900 11 21 21
fundacionlaboral.org

José A. Viejo Rodríguez
jviejo@fundacionlaboral.org
www.linkedin.com/in/joseantonioviejo

SOMOS lo que **SOMOS**...
Gracias a ti.
SOMOS “TU FUNDACIÓN”.

900 11 21 21
fundacionlaboral.org



Síguenos en:

